

# แบบฝึกหัด: การนำ Embed Script จาก Web Toolkit มาใช้งาน

โดย สุวิมล คงศักดิ์ตระกูล

## คำอธิบายหลักสูตร:

ศึกษาขั้นตอน และวิธีการใช้งานระบบ Web Toolkit ซึ่งเป็นแหล่งรวบรวม Embed Script จากเว็บไซต์ต่างๆ เพื่อนำข้อมูลมาแสดงที่เว็บไซต์ของหน่วยงาน เพื่อลดขั้นตอนการทำงานที่ซ้ำซ้อนของผู้ดูแล

## วัตถุประสงค์:

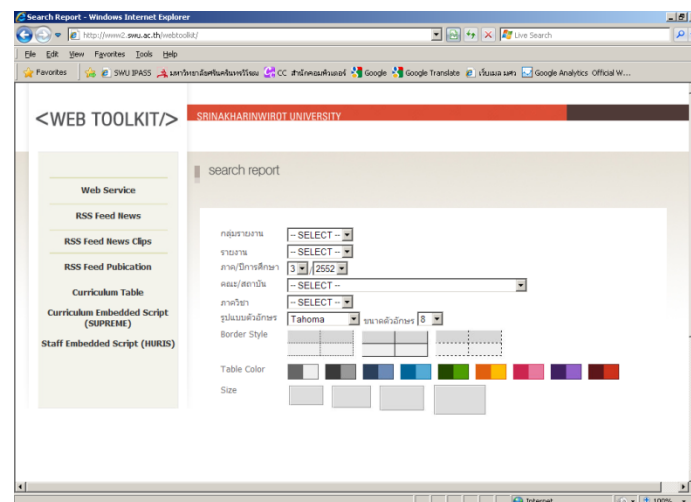
เพื่อให้ผู้เข้ารับการอบรมสามารถใช้งานระบบ Web Toolkit

## แบบฝึกหัดที่ 1: แนะนำระบบ Web Toolkit

1. เรียกไปที่เว็บไซต์ SWU WebHelp (<http://webhelp.swu.ac.th>)

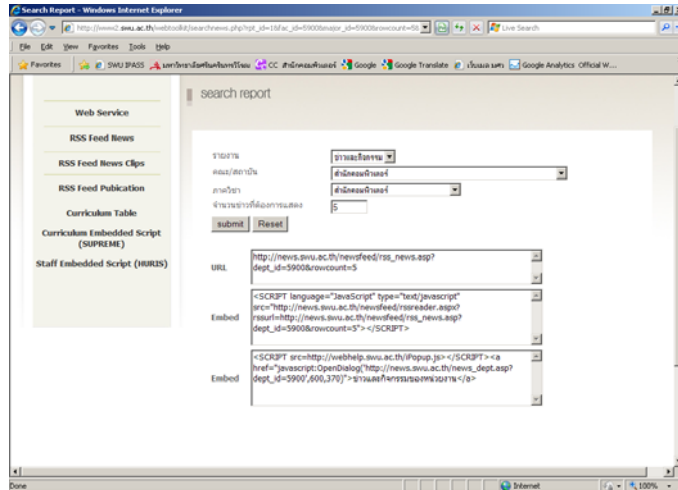


2. ที่เมนูด้านซ้ายมือเลือก Web Toolkit เพื่อเรียกไปยังระบบ Web Toolkit

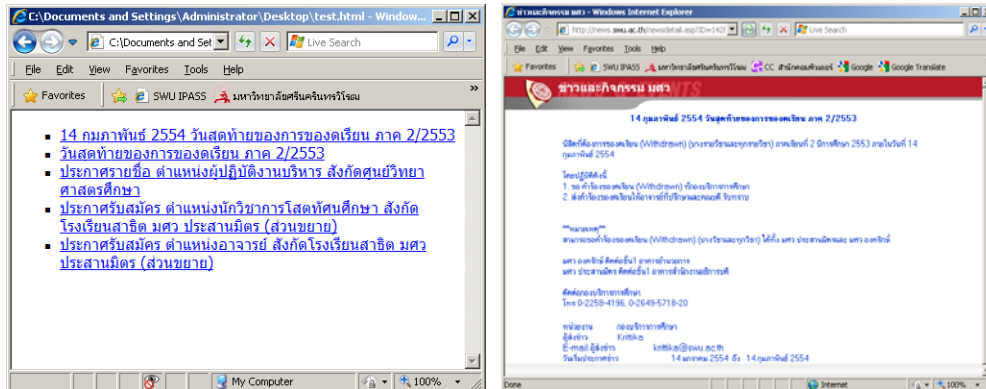


## แบบฝึกหัดที่ 2: RSS Feed News

1. ที่ระบบ Web Toolkit เลือกเมนู RSS Feed News จะเป็นการนำข้อมูลมาจากระบบ ข่าวและกิจกรรม ของหน่วยงานที่ส่งผ่านระบบข่าวและกิจกรรมของมหาวิทยาลัย (<http://news.swu.ac.th>)

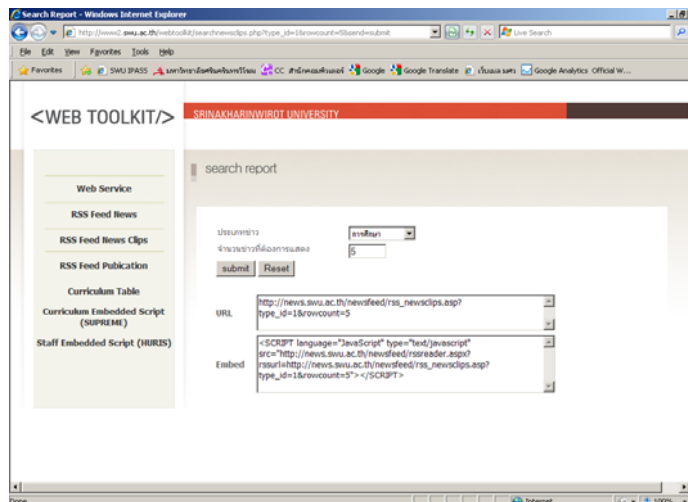


2. ที่หัวข้อรายงานเลือก ข่าวและกิจกรรม หรือ ปฏิทินกิจกรรม ตามที่ต้องการ
3. ที่หัวข้อ คณะ/สำนัก และภาควิชา ให้เลือกหน่วยงานที่ท่านต้องการ
4. ระบุจำนวนข่าวที่ต้องการแสดงในหน้าเว็บเพจของหน่วยงาน
5. คลิกปุ่ม Submit ระบบจะทำการ Generate Script ที่ด้านล่าง
6. ทำการ Copy Script ด้านล่างไปวางยังเว็บไซต์ของหน่วยงานท่าน

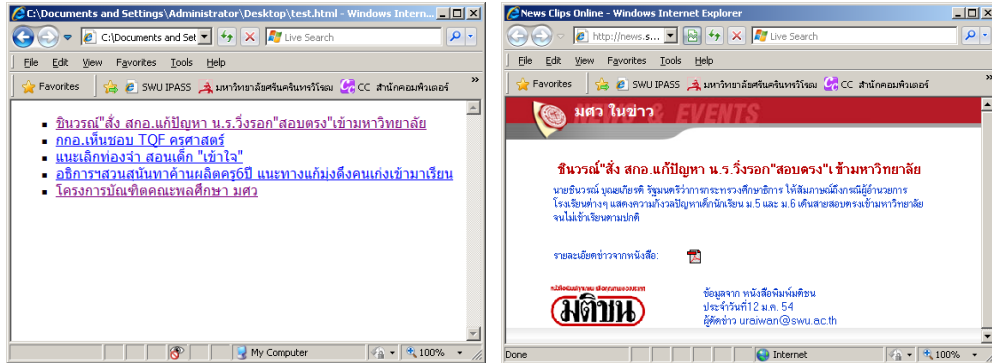


### แบบฝึกหัดที่ 3: RSS Feed News Clips

1. ที่ระบบ Web Toolkit เลือกเมนู RSS Feed News Clips จะเป็นการนำข้อมูลจากระบบ News Clips Online (<http://news.swu.ac.th/newsclips>)

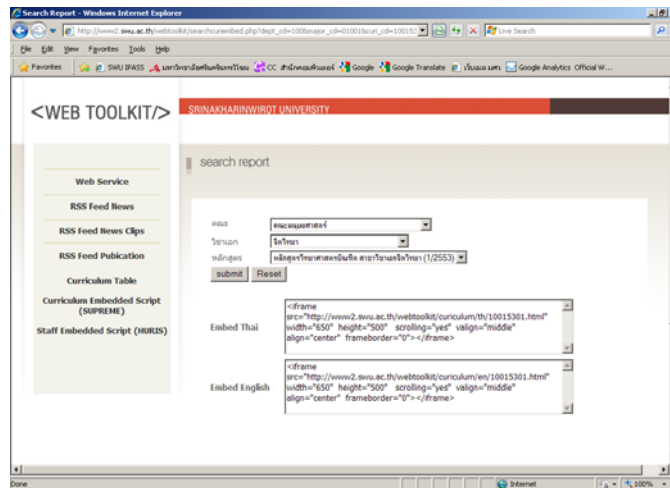


2. ที่หัวข้อประเภทข่าวให้เลือกประเภทข่าวที่ท่านต้องการ
3. ระบุจำนวนข่าวที่ต้องการแสดงในหน้าเว็บเพจของหน่วยงาน
4. คลิกปุ่ม Submit ระบบจะทำการ Generate Script ที่ด้านล่าง
5. ทำการ Copy Script ด้านล่างไปวางยังเว็บไซต์ของหน่วยงานท่าน

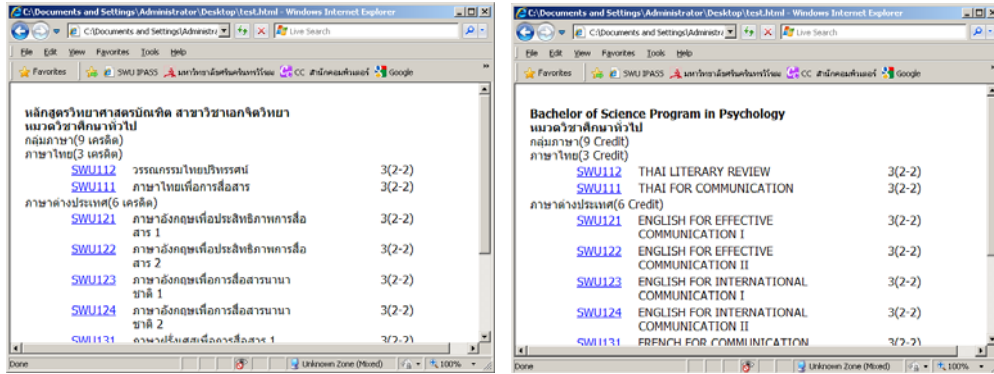


**แบบฝึกหัดที่ 4: Curriculum Embedded Script (SUPREME)**

1. ที่ระบบ Web Toolkit เลือกเมนู Curriculum Embedded Script (SUPREME) จะเป็นการนำข้อมูลหลักสูตรมาจากระบบ SUPREME (<http://supreme.swu.ac.th/>)

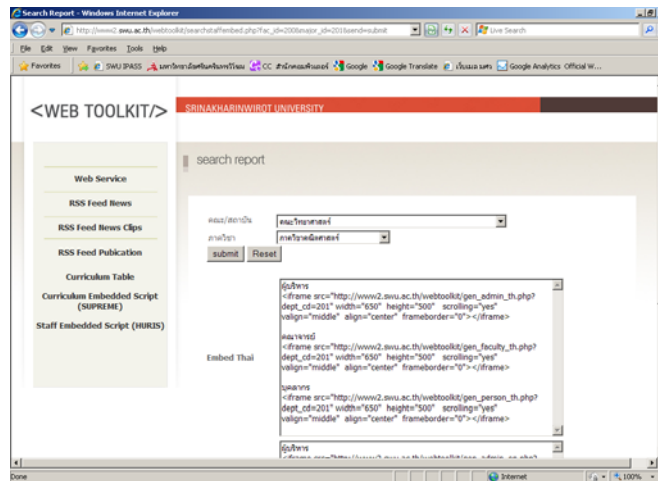


2. ที่หัวข้อ คณะ/วิชาเอก ให้เลือก คณะ/วิชาเอก ที่ท่านต้องการ
3. ที่หัวข้อ หลักสูตร ให้เลือกหลักสูตรที่ต้องการ โดยระบบจะทำการวงเล็บ (ภาคการศึกษา/ปีการศึกษา) ที่เริ่มใช้ หลักสูตร ไว้หลังชื่อหลักสูตร
4. คลิกปุ่ม Submit ระบบจะทำการ Generate Script ที่ด้านล่าง  
Embed Thai แสดงข้อมูลหลักสูตรเป็นภาษาไทย  
Embed English แสดงข้อมูลหลักสูตรเป็นภาษาอังกฤษ
5. ทำการ Copy Script ด้านล่างไปวางยังเว็บไซต์ของหน่วยงานท่าน



**แบบฝึกหัดที่ 5: Staff Embedded Script (HURIS)**

1. ที่ระบบ Web Toolkit เลือกรเมนู Staff Embedded Script (HURIS) จะเป็นการนำข้อมูลบุคลากรมาจากระบบ HURIS (<http://huris.swu.ac.th/>)



2. ที่หัวข้อ คณะ/ภาควิชา ให้เลือก คณะ/ภาควิชา ที่ท่านต้องการ
3. คลิกปุ่ม Submit ระบบจะทำการ Generate Script ที่ด้านล่าง  
Embed Thai แสดงข้อมูลบุคลากรเป็นภาษาไทย  
Embed English แสดงข้อมูลบุคลากรเป็นภาษาอังกฤษ

